



ASISTENCIA TÉCNICA AL PROGRAMA  
“ACCESO AL EMPLEO A TRAVÉS DE LA MEJORA DE LAS HABILIDADES LABORALES Y EL  
FOMENTO EMPRESARIAL EN HONDURAS” (EURO EMPLEO)  
LA/2019/412-746

**ANÁLISIS DE IMPACTO FISCAL DE LA  
POLÍTICA NACIONAL DE EMPLEO – PNEH  
- PRESENTACION -**

MCP46: Estudio de Impacto Fiscal de la Política de Empleo PNEH y su Marco de  
Financiamiento

Agosto de 2024

Edgar GONZALEZ  
Josué SOLANO

Asistencia Técnica implementada por:

**IDOM**  **involas**



Este documento fue realizado con la contribución de la Unión Europea. Su contenido es exclusiva responsabilidad de sus autores y no necesariamente refleja los puntos de vista de la Unión Europea.



UNIÓN EUROPEA



# Taller de Socialización del Análisis de Impacto Fiscal de la Política Nacional de Empleo de Honduras - PNEH



# ANTECEDENTES



**II Semestre 2022  
SETRASS inicia  
proceso de  
actualización de la  
Política Nacional de  
Empleo de Honduras.**


**Nueva política se  
alinea con la “Guía  
para la Formulación  
de Políticas  
Públicas de SPE.**

**Período de  
vigencia la Política  
es de 8 años, va  
de 2023 a 2030.**

La Política cumple con los requerimientos que estipula la Guía para la Formulación de Políticas Públicas de la Secretaría de Planificación Estratégica - SPE

SPE emite dictamen técnico favorable y viable (N° 3/2023 oficio No. 301-2023) y recomienda iniciar el proceso de elaboración del Análisis de Impacto Fiscal.

Lineamientos y metodologías establecidos por SEFIN para elaborar el AIF



Determinar las necesidades financieras para poder implementar la política








# METODOLOGÍA

El paso a paso del Análisis del Impacto Fiscal (AIF) de la Política Nacional de Empleo de Honduras (PNEH)



# IMPLEMENTACIÓN DE LA METODOLOGÍA



# LA POLÍTICA NACIONAL DE EMPLEO DE HONDURAS – PNEH

en el capítulo 4 define los Actores Sociales participantes en su diseño e implementación:

Grupo de trabajo interinstitucional del sector empleo

Grupo de trabajo institucional de la SETRASS

Grupo Espacio de diálogo tripartito EDT – gobierno, organizaciones de empleadores y trabajadores

Espacio de diálogo ampliado - EDA


# INSTITUCIONES DEL SECTOR EMPLEO

1. Secretaría de Trabajo y Seguridad Social (SETRASS)
2. Secretaría de Desarrollo Social (SEDESOL)
3. Secretaría de Educación (SEDUC)
4. Secretaria de Agricultura y Ganadería (SAG)
5. Secretaría de Desarrollo Económico (SDE)
6. Secretaría de la Presidencia (SP)
7. Secretaría de Planificación Estratégica (SPE)
8. Secretaría de la Mujer (SEMUJER)
9. Secretaría de Recursos Naturales y Ambiente (SERNA)
10. Servicio Nacional de Emprendimiento y de Pequeños Negocios (SEMPRE)
11. Secretaría de Derechos Humanos (SEDH)
12. Instituto Nacional de la Juventud (INJUVE)
13. Instituto Nacional de Estadística (INE)
14. Instituto Hondureño de Seguridad Social (IHSS)
15. Instituto Nacional de Formación Profesional (INFOP)
16. Banco Hondureño para la Producción y la Vivienda (BANHPROVI)
17. Programa de la Red Solidaria (PRS)\*
18. Asociación de Municipios de Honduras (AMHON)\*

## Instituciones de Acompañamiento

- Secretaría de Planificación Estratégica (SPE)
- Secretaría de Finanzas (SEFIN)





# TABLAS

Tabla 28

Información presupuestaria e impacto fiscal por año (fondos disponibles y adicionales)

Tipo de Fondos	Adicional (AD)	Aprobado (AP)	Total general
2023	9.06	1,958.51	1,967.57
2024	7.55	2,374.25	2,381.80
2025	8.41	3,099.38	3,107.79
2026	8.74	3,299.40	3,308.14
2027	7.51	3,285.24	3,292.74
2028	7.51	3,522.19	3,529.69
2029	7.47	2,739.84	2,747.31
2030	7.50	4,184.43	4,191.93
<b>Total general</b>	<b>63.73</b>	<b>24,463.25</b>	<b>24,526.98</b>

Nota. Fuente: Elaboración propia.

Tabla 29

Información presupuestaria e impacto fiscal por eje y por año (fondos disponibles y adicionales)

Año	Eje 1			Eje 2			Eje 3			Eje 4			Total
	AD	AP	T	AD	AP	T	AD	AP	T	AD	AP	T	
2023	3.95	15.61	19.57	0.52	1,224.37	1,224.88	0.57	72.15	72.73	4.02	646.37	650.39	1,967.57
2024	2.62	92.90	95.52	0.47	1,371.21	1,371.68	0.75	90.62	91.37	3.70	819.53	823.23	2,381.80
2025	2.83	125.07	127.91	0.49	1,556.42	1,556.91	0.62	138.56	139.18	4.46	1279.34	1,283.79	3,107.79
2026	2.67	188.40	191.07	0.51	1,680.52	1,681.03	0.57	151.09	151.67	4.99	1279.38	1,284.37	3,308.14
2027	1.49	248.39	249.88	0.46	1,795.58	1,796.04	0.57	164.69	165.26	4.99	1076.58	1,081.56	3,292.74
2028	1.49	311.08	312.56	0.46	1,920.66	1,921.12	0.57	158.28	158.86	4.99	1132.17	1,137.15	3,529.69
2029	1.49	350.97	352.46	0.46	1,523.69	1,524.14	0.57	114.46	115.04	4.95	750.72	755.67	2,747.31
2030	1.49	436.77	438.25	0.46	2,171.25	2,171.70	0.57	185.29	185.86	4.98	1391.13	1,396.11	4,191.93
Total	18.03	1,769.20	1,787.23	3.82	13,243.69	13,247.51	4.82	1,075.14	1,079.96	37.06	8,375.22	8,412.28	24,526.98

Nota. Fuente: Elaboración propia.

AD: presupuesto adicional requerido

AP: presupuesto aprobado, disponible.

T: Total

Tabla 34

Información presupuestaria por institución, por eje PNEH, por fuente de financiamiento Fondos de Cooperación del 2023 al 2030 (fondos disponibles y adicionales)

Fuente de financiamiento: Fondos de Cooperación	Presupuesto Aprobado		Total general
	Institución	Eje 1	
Secretaría de Agricultura y Ganadería (SAG)	0.29	1,051.42	1,051.71
Secretaría de Trabajo y Seguridad Social (SETRASS)	131.24	57.25	188.49
<b>Total general</b>	<b>131.53</b>	<b>1,108.67</b>	<b>1,240.20</b>

Nota. Fuente: Elaboración propia.

Tabla 35

Información presupuestaria por institución, por eje PNEH, por Otras Fuentes de Financiamiento del 2023 al 2030 (fondos disponibles y adicionales)

Otras fuentes de Financiamiento	Presupuesto Aprobado		Total general
	Eje 1	Eje 4	
Institución			
Banco Hondureño de la Producción y la Vivienda (BANHPROVI)	0.00	1,677.93	1,677.93
Total general	0.00	1,677.93	1,677.93

Nota. Fuente: Elaboración propia.

*Tabla 36*

*% por fuente de financiamiento de la PNEH*

Fuente	Monto	%
Fondos del Tesoro Nacional	19,957.50	81.37%
Fondos Fiduciarios	1,677.93	6.84%
Recursos Propios	1,651.35	6.73%
Fondos de Cooperación	1,240.20	5.06%
Total general	24,526.98	100.00%

Nota. Fuente: Elaboración propia.

Tabla 38

Presupuesto por Institución para el período del 2023 al 2030.

Institución	2023	2024	2025	2026	2027	2028	2029	2030	Total
Secretaría de Agricultura y Ganadería (SAG)	1,363.69	1,467.66	1,852.64	1,736.51	1,413.49	1,347.77	1,347.35	1,349.59	11,878.70
Secretaría de Trabajo y Seguridad Social (SETRASS)	11.77	312.64	326.39	639.03	951.67	1,264.31	470.37	1,889.58	5,865.75
Banco Hondureño para la Producción y la Vivienda (BANHPROVI)	262.09	206.15	220.02	226.15	234.83	243.21	253.57	264.35	1,910.37
Servicio Nacional de Emprendimiento y de Pequeños Negocios (SENPRENDE)	204.53	205.79	208.54	211.85	211.85	211.85	211.82	223.24	1,689.48
Instituto Nacional de Formación Profesional (INFOP)	16.26	35.33	233.44	234.26	235.11	216.80	217.72	218.68	1,407.60
Secretaría de Desarrollo Social (SEDESOL)	30.99	30.70	121.43	121.43	121.43	121.43	121.43	121.43	790.25
Secretaría de Educación (SEDUC)	52.80	52.80	52.80	52.80	52.80	52.80	52.80	52.80	422.40
Programa de la Red Solidaria	0.00	40.08	61.44	61.44	48.05	48.05	48.05	48.05	355.16
Secretaría de Recursos Naturales y Ambiente (SERNA)	15.87	15.87	15.91	15.91	16.49	16.49	17.19	17.19	130.92
Secretaría de Desarrollo Económico (SDE)	3.23	7.96	8.15	1.68	1.68	1.68	1.68	1.68	27.76
Instituto Nacional de la Juventud (INJUVE)	0.58	1.83	2.04	2.13	1.87	1.87	1.88	1.88	14.08
Asociación de Municipios de Honduras (AMHON)	2.04	2.04	2.04	2.04	0.78	0.78	0.78	0.78	11.32
Instituto Nacional de Estadística (INE)	1.20	1.20	1.20	1.20	1.20	1.20	1.20	1.20	9.61
Secretaría de Derechos Humanos (SEDH)	1.12	1.06	1.06	1.06	0.87	0.87	0.87	0.87	7.80
Secretaría de Planificación Estratégica (SPE)	0.84	0.31	0.31	0.31	0.31	0.31	0.31	0.31	3.00
Secretaría de la Mujer (SEMujER)	0.44	0.27	0.27	0.24	0.21	0.16	0.18	0.18	1.96
Instituto Hondureño de Seguridad Social (IHSS)	0.10	0.10	0.10	0.10	0.10	0.10	0.10	0.10	0.82
<b>Total</b>	<b>1,967.57</b>	<b>2,381.80</b>	<b>3,107.79</b>	<b>3,308.14</b>	<b>3,292.74</b>	<b>3,529.69</b>	<b>2,747.31</b>	<b>4,191.93</b>	<b>24,526.98</b>

Nota. Fuente: Elaboración propia.

Tabla 45

Presupuesto Adicional (Brecha) requerido por Institución para el período del 2023 – 2030.

Institución	Total	Aprobado	Adicional
Secretaría de Agricultura y Ganadería (SAG)	11,878.70	11,865.80	12.89
Secretaría de Trabajo y Seguridad Social (SETRASS)	5,865.75	5,865.75	
Banco Hondureño para la Producción y la Vivienda (BANHPROVI)	1,910.37	1,910.37	
Servicio Nacional de Emprendimiento y de Pequeños Negocios (SENPRENDE)	1,689.48	1,654.54	34.94
Instituto Nacional de Formación Profesional (INFOP)	1,407.60	1,407.60	
Secretaría de Desarrollo Social (SEDESOL)	790.25	790.25	
Secretaría de Educación (SEDUC)	422.40	422.40	
Programa de la Red Solidaria	355.16	355.16	
Secretaría de Recursos Naturales y Ambiente (SERNA)	130.92	130.92	
Secretaría de Desarrollo Económico (SDE)	27.76	27.76	
Instituto Nacional de la Juventud (INJUVE)	14.08	13.58	0.51
Asociación de Municipios de Honduras (AMHON)	11.32	1.88	9.43
Instituto Nacional de Estadística (INE)	9.61	7.57	2.04
Secretaría de Derechos Humanos (SEDH)	7.80	3.88	3.92
Secretaría de Planificación Estratégica (SPE)	3.00	3.00	
Secretaría de la Mujer (SEMUJER)	1.96	1.96	
Instituto Hondureño de Seguridad Social (IHSS)	0.82	0.82	
<b>Total</b>	<b>24,526.98</b>	<b>24,463.25</b>	<b>63.73</b>

Nota. Fuente: Elaboración propia.

# SIGUIENTES PASOS

## Paso 1


Envío oficial del documento de Política más el Análisis de Impacto Fiscal a SEFIN - a partir del 19 de agosto de 2024

## Paso 2

Atención de posibles dudas presentadas por SEFIN

## Paso 3

30 de Agosto, fin del apoyo de AT -EUROEMPLEO





UNIÓN EUROPEA



**Trabajo**  
y Seguridad Social  
Gobierno de la República



Conoce las Dependencias de Apoyo que ponemos a tu disposición

**Migración Laboral**  
Coordinamos las acciones de flujo migratorio de trabajadores extranjeros que laboran en el país, así como el asistamiento de marinos. Además promovemos programas de estímulo para prevenir la migración de trabajadores nacionales.

**Fomento a la Inclusion Laboral**  
Facilitamos la participación en igualdad de condiciones, en las oportunidades ofertadas de las empresas, fomentando el respeto a la dignidad humana independientemente de la discapacidad en la persona.

**Mercado Laboral**  
Investigamos, analizamos, recopilamos y procesamos información para el desarrollo del mercado laboral.

Tenemos la responsabilidad normativa y operativa para supervisar y promover prácticas afines vinculadas a procesos de intermediación laboral entre agencias de empleo y buscadores de empleo.

# ¡GRACIAS!

## EUROEMPLEO

Acceso al empleo a través de la mejora de las habilidades laborales y el fomento empresarial en Honduras