



GOBIERNO DE LA
REPÚBLICA DE HONDURAS



SECRETARÍA DE TRABAJO Y
SEGURIDAD SOCIAL

PROTOCOLO DE BIOSEGURIDAD POR MOTIVO DE LA PANDEMIA COVID - 19 PARA LOS PROYECTOS DE CONSTRUCCIÓN

SECRETARÍA DE TRABAJO Y SEGURIDAD SOCIAL



Este documento fue realizado con la contribución de la Unión Europea. Su contenido es exclusiva responsabilidad de sus autores y no necesariamente refleja los puntos de vista de la Unión Europea.

Protocolo de Bioseguridad por motivo de Pandemia COVID-19 para los Proyectos de Construcción. Versión 2.

Tegucigalpa MDC 15 de abril 2020

Secretaria de Trabajo y Seguridad Social.

INDICE

1. Introducción.....	3
2. Definición y Ámbito de Aplicación.....	6
3. Objetivos específicos.....	6
4. Antecedentes.	7
5. Procedimientos.....	10
5.1 Políticas internas.	10
5.2 Comité de bioseguridad.	11
5.3 Capacitación.....	12
5.4 Promoción y divulgación.....	13
5.5 Medidas de Protección	14
5.5.1 Medidas Generales en obras.....	14
5.5.2 Medidas Generales para los trabajadores.....	17
5.5.3 Medidas para clasificación y uso de espacios comunes.....	18
5.5.4 Medidas de Limpieza y Desinfección.....	21
5.6 Medidas de Contención y Mitigación de casos.....	22
5.6.1 Mecanismo de respuesta ante un caso.	22
5.6.2 Medidas Generales de Mitigación y Crisis.	24
6. Referencias bibliográficas.	26
7. Anexos.....	29

1. Introducción.

Le corresponde a la Secretaría de Trabajo y Seguridad Social la inspección y evaluación de los centros de trabajo, así como velar por el cumplimiento a la legislación y normativa laboral nacional en materia de prevención sobre seguridad y salud de los trabajadores; de manera especial, lo previsto en el Código de Trabajo, Reglamento General de Medidas Preventivas de Accidentes de Trabajo y Enfermedades Profesionales y la Ley de Inspección de Trabajo. De igual manera contemplar el cumplimiento de las normativas y recomendaciones de los organismos internacionales relacionados con la seguridad y la salud en el trabajo, como la Organización Internacional del Trabajo (OIT), la Organización Mundial de la Salud (OMS) y los Centros para el Control y la Prevención de Enfermedades (CDC).

Es por ello, que con la colaboración de la Asociación Hondureña de Medicina del Trabajo y Salud Ocupacional ASOHMET, el Centro de Investigación y Desarrollo en Salud, Trabajo y Ambiente (CIDSTA) de la Facultad de Ciencias Médicas UNAH y la Maestría en Gestión de la Salud, Seguridad y Ambiente en el Trabajo de la Universidad Nacional Autonomía de Honduras (UNAH), y con aprobación de la Secretaria de Salud, la Agencia de Regularización Sanitaria, la Secretaria de Seguridad y Policía Nacional de Honduras, se elabora el presente Protocolo de Bioseguridad por motivo de Pandemia COVID-19 para los Proyectos de Construcción, el cual, tiene un alcance nacional y el propósito de disminuir las consecuencias de la propagación e infección por SARS-CoV-2, en la población trabajadora del país, mediante la implementación de un conjunto armonizado de medidas de prevención y control del virus.

Es importante, que se establezcan las condiciones de seguridad y salud, en que se deben desarrollar las actividades labores en las organizaciones, los centros y lugares de trabajo, sin perjuicio de las reglamentaciones adicionales que se establezcan para cada actividad económica y profesión u oficio, en particular.

Para los efectos de aplicación de este protocolo, se entenderán como medidas de prevención en los centros y lugares de trabajo todas aquellas que permitan el cumplimiento de los siguientes objetivos:

- a) Garantizar la seguridad y salud de los trabajadores en todas las actividades económicas y en todas las organizaciones, centros y lugares de trabajo.
- b) Garantizar el desarrollo de programas permanentes de seguridad y salud en el trabajo, encaminado a proteger y mantener la salud de los trabajadores y el adecuado funcionamiento de sus actividades.
- c) Observar en todas las actividades económicas, las disposiciones legales referentes a normas y medidas de seguridad y salud aplicables.
- d) Adoptar medidas apropiadas para informar, proteger, fomentar y promocionar la salud de los trabajadores en las organizaciones, centros y lugares de trabajo; difundiendo entre los trabajadores los instructivos y las medidas de prevención y control que se emitan y adopten sobre la COVID-19.
- e) Realizar programas de capacitación sobre los riesgos a los que se encuentra expuestos los trabajadores en las organizaciones, centros y lugares de trabajo, haciendo énfasis en las medidas de prevención y control biológicas.
- f) Cumplir las disposiciones de este protocolo, así como las normas, reglamentos, manuales e instructivos que se creen para la prevención de la COVID-19
- g) Utilizar y mantener activos los sistemas y programas de seguridad y salud en el trabajo, utilizados para la prevención de riesgos de la salud ante la pandemia, en especial los biológicos.
- h) Mantener comunicación permanente con el Sistema Nacional de Gestión de Riesgos (SINAGER), la Secretaría de Salud, el Instituto Hondureño de Seguridad Social, la Secretaria de Trabajo y Seguridad Social, hospitales y clínicas públicas y privadas para establecer y aplicar las medidas preventivas para el cuidado de la seguridad y la salud, en especial, las relacionadas con la COVID-19, así como para el manejo de casos y contactos.
- i) Establecer los mecanismos de comunicación necesarios con las instancias públicas y privadas, que garanticen la participación activa y efectiva en las estrategias de vigilancia en salud y epidemiológica, nacional e internacional.

Es importante señalar, que las repercusiones de la pandemia y, especialmente, de una de sus más importantes medidas epidemiológicas, que es el aislamiento social, a través del confinamiento (cuarentena), tiene consecuencias considerables y un alto impacto en la economía. Desde los altos costos para suplir las necesidades en salud, y la paralización parcial o total de la actividad productiva y de servicios, que afecta

desde los centros de trabajo formales hasta las actividades de la economía no formal, que en el país representa alrededor del 70 % de los trabajadores.

Como consecuencia, un alto porcentaje de los 4 millones de personas ocupadas en el país, se encuentra o encontrará en una alta probabilidad de perder sus ocupaciones laborales o que estas se vuelvan más insalubres, inseguras y hasta precarias.

Es por ello que la Secretaría de Trabajo y Seguridad Social, cumpliendo su función de velar por la salud de todos los trabajadores a nivel nacional, reconoce la importancia de brindar asesoría y apoyo a trabajadores, organizaciones, centros de trabajo a enfrentar los inmensos retos que significa garantizar el equilibrio entre la salud y el trabajo.

Este protocolo se estructura en apartados, que comienzan con antecedentes sobre el agente viral SARS-CoV-2 y la pandemia por COVID-19, además de recomendaciones generales para detener o romper la cadena de transmisibilidad o cadena epidemiológica basada en la triada ecológica. Un apartado donde se presentan los elementos más importantes para el análisis y la gestión de riesgos biológicos. En el apartado precauciones y medidas generales se presentan un grupo de medidas comunes a todas las actividades económicas y en el de precauciones y medidas específicas, se detallan las principales medidas a considerar de para algunas de las actividades económicas prioritarias. En el apartado referencias bibliográficas, se brindan las fuentes de información científicas y técnicas consideradas como relevantes en el tema. Por último, en el apartado de anexos, se presenta infografías de utilidad para reforzar los contenidos, la puesta en práctica y la ejecución del protocolo.

Este manual, al igual que los específicos para los otros rubros económicos, se ha preparado en corto tiempo, por lo que se agradece de manera especial, a la Delegación de la Unión Europea en Honduras, quien mediante el programa EURO EMPLEO apoyó decididamente este esfuerzo de gran valor científico y técnico.

2. Definición y Ámbito de Aplicación.

El Protocolo establece las condiciones de salud y seguridad en que deben desarrollarse las actividades y labores en los proyectos de construcción, sin perjuicio de las reglamentaciones adicionales que se establezcan para cada actividad económica y profesión u oficio en particular. Contiene las medidas de contingencia en obra y para la cadena de suministros, así como esquemas de detección temprana, de bioseguridad, higiene y asepsia de zonas y equipos, movilidad en el interior de las obras, entre otras.

Está dirigido a constructores, consultores, proveedores, subcontratistas y prestadores de servicios, arquitectos, ingenieros, maestros de obra, capataces, inspectores, operadores de equipo, obreros y todo el personal de dirección y apoyo para el desarrollo de las labores de construcción en los diferentes proyectos.

3. Objetivos específicos.

Garantizar la seguridad y salud de los involucrados en todas las actividades durante el desarrollo de las obras y en todas las áreas y lugares de trabajo.

Brindar la información, facilitar la capacitación y garantizar una adecuada protección para la máxima seguridad y salud de todos los involucrados, directos e indirectos, y de los miembros de las comunidades en los alrededores donde se reiniciarán los trabajos de construcción, aplicando de forma inmediata y estricta un conjunto armonizado de medidas de prevención y control del virus.

Proporcionar los procedimientos y controles adecuados para garantizar que la reactivación de los proyectos de construcción sea acorde a las más rigurosas medidas de seguridad biomédicas, de forma que la reactivación sea ordenada, paulatina, disciplinada y responsable, en previsión de la propagación de la COVID-19.

Contribuir a promover una cultura de prevención, seguridad y de buenas prácticas por parte de todos los involucrados en los proyectos, en los sitios de trabajo y también en sus hogares.

Prevenir el contagio masivo de las personas de las comunidades en las cuales se realicen los proyectos de construcción, a través de la aplicación de las normas de distanciamiento, limpieza y desinfección, tanto en las personas, en las herramientas, el equipo menor, maquinaria, vehículos, materiales, las instalaciones (oficinas, comedores, sanitarios, bodegas, etc.) y en general en toda el área de acción del proyecto.

Cumplir las disposiciones de este protocolo, así como las normas, reglamentos, manuales e instructivos que se creen para la prevención del SARS-CoV-2.

Proporcionar y garantizar el uso del Equipo de Protección Personal (EPP) necesario, utilizado para el cumplimiento de las medidas de bioseguridad y de acuerdo a las actividades, lugares y puestos de trabajo,

Garantizar que las obras de construcción se desarrollen dentro del marco de la solidaridad, el respeto y la buena práctica.

4. Antecedentes.

Los coronavirus son una extensa familia de virus que pueden causar enfermedades tanto en animales como en humanos. En los humanos, se conocen siete (7) coronavirus patógenos, que, por lo general, causan infecciones respiratorias que pueden ir desde el resfriado común hasta enfermedades más graves. Los dos más conocidos por sus consecuencias sobre la salud todos afectan la salud, son los que provocaron las epidemias de Síndrome Respiratorio Agudo Severo (SARS) en el 2002, con alrededor de 8096 muertes reportadas y un 10% de letalidad y el Síndrome Respiratorio de Oriente Medio (MERS) en el 2012, con alrededor de 2494 muertes y un 35% de letalidad.

En diciembre de 2019, fue reportado en la ciudad china de Wuhan, un nuevo coronavirus, el SAR CoV-2 que ha provocado que la OMS decrete la primera pandemia mundial por una enfermedad desde principios del siglo XX, en que se desarrolló la llamada Gripe española.

Las consecuencias de la pandemia, dependen de las características del SARS-CoV-2, incluyendo de la magnitud y eficacia de su propagación entre las personas, las formas clínicas de presentación de los casos y las medidas médicas, epidemiológicas, sociales, políticas, económicas, entre otras, que estén disponibles para controlar el impacto del virus. El SARS-CoV-2 representa una seria amenaza no solo para la salud individual, sino en especial para la salud pública.

La probabilidad de enfermar dependerá, en gran medida, de la exposición, por esta razón, se considera que para las personas en general, el riesgo se considera bajo. Sin embargo, existirán personas con un mayor riesgo de infección, en ese grupo, están las personas que trabajan y sus contactos más cercanos incluyendo sus familiares.

Los datos sobre casos confirmados, muertes y tasa de letalidad por SARS-CoV-2, se modifican constantemente, y Honduras no es una excepción.

Las vías de transmisión, exposición y contagio del SARS-CoV-2, son en la actualidad suficientemente conocidas, por lo que las medidas para prevenir las mismas y evitar la enfermedad deben ser consideradas esenciales para el control de la pandemia.

Recomendaciones generales para detener o romper la cadena de transmisibilidad o cadena epidemiológica.

Sobre el agente (SARS-CoV-2):

- Evaluación y control de la presencia del virus.

Sobre el ambiente:

- Distanciamiento o aislamiento, manteniendo las distancias de seguridad recomendadas entre personas (1.5 metros).
- Evitación de contactos entre personas.
- Evitación de contacto con objetos o superficies de forma innecesaria.
- Lavado y desinfección de objetos o superficies de manera frecuente.

Sobre el huésped u hospedero:

- Determinación y aislamiento de personas con factores de riesgo.
- Determinación y aislamiento de personas que convivan con personas que presenten los factores de riesgo. En convivencia con otras.
- Determinación y aislamiento de sospechosos de infección siguiendo las normas de la Secretaria de Salud de Honduras, para tal fin.
- Determinación y aislamiento de enfermos siguiendo las normas de la Secretaria de Salud de Honduras, para tal fin.
- Educación, formación y sensibilización sobre las medidas de protección y prevención.
- Creación y fortalecimiento de competencias sobre bioseguridad y gestión de riesgos biológicos.
- Comunicación y sensibilización (medios didácticos como murales, carteles, avisos) sobre la necesidad de utilizar los servicios de salud ante la sospecha de síntomas o signos de SARS-CoV-2.
- Creación y fortalecimiento de hábitos de higiene (formas adecuadas de estornudar y toser, lavado de manos, manipulación de EPP, cambio frecuente y lavado de la ropa).
- Uso de los Equipos de Protección Personal adecuados. (protección de ojos, nariz, boca, manos, piel). Según aplique el caso. Mascarilla es obligatoria para todo trabajador.

Detección de sospechosos y enfermos:

- Referir a evaluación médica todo caso de síntomas de resfriado, fiebre, tos, etc.
Para una valoración adecuada de cada caso, tratamiento y recomendación de aislamiento y seguimiento epidemiológico, si aplica, el cual lo realizara la Secretaria de Salud por medio del epidemiólogo asignado a cada región del país.

Limpieza de superficies, objetos personales y otros.

Las superficies se deben limpiar con soluciones recomendadas por los organismos internacionales y comprobada su eficacia contra SARS-CoV-2. Dentro de las recomendaciones están:

- A. Para objetos personales (pantallas, teléfonos, tabletas):
 - i. Utilice una solución de alcohol al 70% al menos, rocíe y deje secar al aire o frote con un paño y deje secar al aire.
- B. Para superficies de trabajo, pisos, paredes, puertas, escritorios, zapatos, automóviles y otras superficies:
 - i. Utilice una solución de cloro de uso doméstico al 5%, diluida de la siguiente manera: Cuatro cucharaditas de cloro por litro de agua, rocíe o frote y deje actuar por al menos 10 minutos.
 - ii. Utilice amonio cuaternario al 5% de dilución, siga las instrucciones de cada proveedor para su dilución uso o utilización en caso de ser más concentrado. Espere al menos 10 minutos para que actúe.
 - iii. Utilice el peróxido de hidrógeno uso comercial al 3% deje actuar por al menos 5 minutos.
- C. Para todo producto utilizado en limpieza de superficies y desinfección de SARS-CoV-2 se debe consultar las indicaciones de uso ya que la concentración de los componentes activos puede variar de presentación industrial al doméstico y de marca en marca.

5. Procedimientos.

5.1 Políticas internas.

Son todas las medidas internas que los centros de trabajo establezcan, de acuerdo a las condiciones de su organización (personal, mercado, negocios, proveedores, clientes, etc.) tendientes u orientadas a la prevención en particular de la COVID-19.

Los principales aspectos a cubrir son:

- Evitar discriminar por raza, religión, edad, género, cargo o puesto de trabajo que se ocupa, o por cualquier otra circunstancia en que se encuentre una persona sospechosa o enferma de COVID-19.
- Mantener la confidencialidad de la información de los trabajadores sospechosos o enfermos con COVID-19.
- Adquirir competencias sobre la prevención, transmisibilidad, características clínicas, conductas terapéuticas y otras características de la COVID-19
- Establecer comités de prevención de la seguridad para la vigilancia de la salud
- Establecer deberes y responsabilidades de los supervisores de seguridad y salud ocupacional y de cualquier otro personal responsable por la aplicación de las medidas de seguridad y de prevención de la COVID-19.
- Organizar la información que será transmitida desde los cargos de dirección hacia todo el personal, incluyendo a los subcontratistas y proveedores.}
- Garantizar el cumplimiento por parte de todos los involucrados en los proyectos de las medidas de prevención de la COVID-19.

5.2 Comité de bioseguridad.

Se conformará un comité dinámico de bioseguridad que será responsable de vigilar por la seguridad y salud de los trabajadores en los proyectos, de la promoción y divulgación de las medidas de prevención y de reportar incidentes, así como personas que presenten síntomas para su revisión médica y de ser necesario el aislamiento inmediato. Su propósito primordial es que la dirección y los trabajadores colaboren en el seguimiento del plan de bioseguridad de la obra, para evitar contagios masivos.

Este comité tendrá la responsabilidad de planificar y ejecutar las siguientes acciones:

- Coordinar visitas a los proyectos para revisar el cumplimiento de los programas de prevención y hacer las recomendaciones pertinentes a la Gerencia. Revisar los informes enviados por el personal de bioseguridad.
- Seguimiento de la información y de las últimas novedades en relación a la COVID-19 con el propósito de hacer recomendaciones preventivas y oportunas.

- Planificar los programas de capacitación y de formación, y de sesiones informativas sobre las medidas de previsión. Participar en estos eventos.
- Coordinar las acciones de contingencia y la activación de protocolos en los casos de contagio de personal laborando en alguna de las obras. Hacer el seguimiento de esos casos y emitir opinión sobre la conveniencia o no de su reincorporación a los trabajos en obra cuando los casos resultaren negativos por contagio de COVID-19.

5.3 Capacitación.

Para lograr un mayor grado de concientización, formación y responsabilidad en toda la organización y en cada individuo se deberá efectuar una campaña de capacitación sobre el cuidado y prevención de la COVID-19, valiéndose de los medios y las técnicas de comunicación disponibles. Esta deberá ser continua, reiterativa y suficiente en temas como las medidas de higiene personal (lavado de manos), higiene respiratoria (uso de mascarillas, tapabocas o barbijos), la desinfección y limpieza de superficies y utensilios.

Se deberá proveer material didáctico a los trabajadores, en los que se promueva el adecuado lavado de manos y la desinfección de los equipos y herramientas de trabajo, como una de las medidas más efectivas para prevenir el contagio.

Suministrar a los trabajadores de información clara y oportuna sobre las medidas preventivas y de contención de la COVID-19, así como las medidas en el hogar y fuera del proyecto.

Comunicar y capacitar a los miembros de la organización en las acciones que se aplicarán cuando se presenten casos sospechosos o incluso confirmados dentro del centro de trabajo o el proyecto.

En los proyectos, se realizarán campañas de prevención a través de un programa diario de charlas cortas antes del inicio de las labores, y un programa de capacitaciones semanales, sobre temas de seguridad en particular los de prevención de la COVID-19.

Se utilizará información visual de representación gráfica (rótulos) para facilitar la comprensión de la enfermedad y que provean de información sobre la prevención del virus. Estarán ubicados en lugares visibles y estratégicos. Hacer énfasis en los conceptos protección individual y protección colectiva. Establecer de manera resumida la rutina diaria de prevención. Para los trabajadores nuevos en la obra, se brindará un adiestramiento sobre las medidas de prevención y de bioseguridad, como requisito previo para iniciar su participación en las obras.

5.4 Promoción y divulgación.

Será necesaria la difusión de los procedimientos de actuación en la obra relacionadas con las medidas de previsión de la COVID-19 para todo el personal de la organización, de las personas que realicen actividades en el lugar de trabajo, así como los visitantes (proveedores, suministros, etc.) y de los que de una u otra forma están relacionados con el mismo como supervisores, subcontratistas, prestadores de servicios varios, etc. Todos ellos deberán cumplir el referido procedimiento de la obra.

Las estrategias de comunicación para la promoción y divulgación que se pueden emplear se incluyen las siguientes:

- Generar contenidos informativos basados en fuentes calificadas, que se divulguen entre los colaboradores como medidas de prevención y autocuidado, así como con información de la enfermedad y formas de contagio.
- La información deberá ser comunicada a través de todos los canales de comunicación y técnicas de divulgación que tenga dispuesta la organización.
- Las medidas de prevención y autocuidado deben trascender el ámbito laboral e involucrar a las familias para generar prevención en el hogar.
- Definir cómo se moverá el flujo de información entre todos los niveles, y establecer canales de comunicación y a los responsables de atender los reportes por parte de los trabajadores de cualquier sospecha de síntomas o riesgo de estar infectados.
- Socialización con las autoridades locales, especialmente para los proyectos de zonas rurales, con anticipación al reinicio de los proyectos, para informar sobre

las implicaciones que se generarán y de las medidas de prevención que serán aplicadas para prevenir y evitar los contagios de la COVID-19.

5.5 Medidas de Protección

Se establecen los lineamientos y controles para prevenir el contagio de la COVID-19 que serán implementados en cada proyecto, correspondiendo su cumplimiento obligatorio para toda persona que ingrese al mismo en todas sus áreas.

La Secretaría de Trabajo y Seguridad Social, en el Manual General de Bioseguridad por motivo de Pandemia CODVID-19 para Centros de Trabajo, recomienda las medidas de cumplimiento general para todas las actividades económicas:

1. Distanciamiento o aislamiento de personas.
2. Normas de etiqueta respiratoria.
3. Lavado de manos.
4. Limpieza y desinfección de objetos y superficies.
5. Manipulación y uso de Equipo de Protección Personal (EPP).
6. Funcionamiento de sistema de seguridad y salud.
7. Vigilancia en salud o epidemiológica

5.5.1 Medidas Generales en obras.

El cumplimiento de estas medidas exige a los responsables de los proyectos ejercer un liderazgo permanente, tanto en las obras como respecto de sus equipos de trabajo, para asegurar que se produzcan rápida y efectivamente los cambios de conducta. Por consiguiente, este es el directamente responsable ante cualquier incumplimiento de las medidas propuestas.

Medidas de control para el ingreso al proyecto:

Las medidas de control para ingresar aplicarán de igual manera para los trabajadores y visitantes que deban permanecer dentro de la obra o lugares conexos.

- En caso que se tengan sistemas de acceso de seguridad automatizados para el ingreso y salida del personal, se deberán eliminar los controles que requieren el contacto de los dedos de la mano.
- Personal con el debido entrenamiento evaluarán los síntomas o posibles riesgos de contagio previamente al ingreso (ver Sección 4. Antecedentes, para síntomas).
- Control de temperatura corporal utilizando termómetros infrarrojos sin hacer contacto. En caso de presentar temperatura mayor a 37.5 grados Celsius se deberá realizar una nueva toma de temperatura pasados 15 minutos.
- Las personas que presenten síntomas o temperatura corporal mayor a 37.5 grados Celsius en segunda toma de temperatura, no podrán ingresar al proyecto y se deberá reportar al responsable para que tome las medidas pertinentes y la activación del protocolo ante un caso (ver numeral 6.14.1 Mecanismo de Respuesta ante un caso)
- Pasar por la Zona de Descontaminación. Para personas incluye el lavado de manos y lavado para desinfección del calzado o pediluvio. Productos que se puede utilizar: agua y jabón y gel desinfectante de alcohol al 70%. Para los vehículos se hará desinfección por aspersion con producto antiséptico.
- Uso riguroso de equipo de protección personal, especialmente tapaboca, mascarilla o barbijo.
- Evitar la aglomeración de personas o ingreso masivo a horas determinadas. El ingreso deberá ser escalonado para asegurar la distancia mínima entre personas de 1.50 a 2.00 metros.
- Utilizar Bitácora de Ingreso-Salida para la estricta anotación con nombre y hora de llegada de todas las personas ingresando al proyecto. Es importante contar con la información necesaria, si es preciso contactar con las personas en el caso de estudios epidemiológicos o la necesidad de localización para proceder a aislamiento en caso de sospechas de contagio, si estuvo en contacto con

una persona que pueda presentar una prueba positiva, durante los catorce (14) días después de la visita al área.

Medidas de Control Durante la Actividad Laboral

Aplican para el personal de oficina y de campo del proyecto, subcontratistas, proveedores de suministros, prestadores de servicios y cualquier persona involucrada directa o indirectamente con la actividad productiva durante la jornada de trabajo.

- Se deberá garantizar la dotación necesaria del equipo de protección personal requerido y supervisar estrictamente su utilización.
- Establecer patrones de sectorización de áreas o de actividades por medio de barreras físicas o de delimitación de los espacios para crear grupos de trabajo aislados y garantizar el distanciamiento mínimo de 1.50 a 2.00 metros, salvo cuando la naturaleza de la actividad constructiva no lo permita. En todo caso, el número de trabajadores por área, tendrá que garantizar que no se produzcan aglomeraciones y se pueda mantener la distancia de seguridad entre personas (entre 1,5 y 2 metros).
- Garantizar la suficiencia de puntos de limpieza y desinfección equipados con agua y jabón y/o gel desinfectante de alcohol al 70%, en puntos cercanos donde se desarrollen las actividades.
- Supervisar que cada trabajador utilice sus propias herramientas o las asignadas a él, impidiendo el traspaso o préstamo de estas entre los trabajadores. Se exceptúa aquellas herramientas o equipos que, por la naturaleza de la labor o actividad constructiva, tienen que ser las mismas, pero con la adecuada limpieza y desinfección con las sustancias recomendadas para las superficies.
- Extremar las precauciones de limpieza de equipos de oficina, herramientas, equipo menor y maquinaria y, en el caso de compartirlos proceder a su desinfección con solución a base de alcohol al 70%, previa y posterior al uso.
- Instalar recipientes para basura con tapadera en cantidades suficientes y ubicados en puntos estratégicos, que serán utilizados específicamente para

desechos descartables como mascarillas, guantes, recipientes de implementos de desinfección, etc.

- Al efectuar reuniones de trabajo o impartir charlas informativas, no deberán participar más de 10 personas, salvo cuando la naturaleza de la reunión no lo permita, manteniendo en todo momento el distanciamiento de 1.50 a 2.00 metros, en ningún caso, se recomienda exceder de 20 personas. Los lugares donde se desarrollan las reuniones deben de cumplir con las normas adecuadas de buena ventilación.
- Las personas encargadas del pago de los trabajadores deberán cumplir con los requerimientos de bioseguridad de este protocolo, haciendo uso continuo de los mismos.

Medidas de Control para la Salida del Proyecto

Las medidas de control para la salida del proyecto aplicarán de igual manera para los trabajadores y visitantes antes de salir.

- Hacer limpieza y descontaminación de los equipos de oficina, herramientas y equipo menor y maquinaria si la salida ocurre al finalizar la jornada laboral.
- Hacer un lavado de manos con agua y jabón durante 20 a 30 segundos
- Si se dispone de un túnel de desinfección peatonal, la persona deberá descontaminar sus ropas.
- Utilizar Bitácora de Ingreso-Salida para la estricta anotación de la hora de salida de todas las personas que hayan ingresado al proyecto. Es importante contar con la información necesaria, si es preciso contactar con las personas en el caso de estudios epidemiológicos o la necesidad de localización para proceder a aislamiento en caso de sospechas de contagio, si estuvo en contacto con una persona que pueda presentar una prueba positiva, durante los catorce (14) días después de la visita al área.

5.5.2 Medidas Generales para los trabajadores.

Estas medidas servirán para disponer de información más detallada del personal y determinar acciones a seguir para prevención o en los casos de contagio.

- Se deberá generar un censo que incluya los datos relevantes de cada trabajador: nombre, número del documento nacional de identidad, edad, dirección exacta, número teléfono celular, nombre de persona de contacto, cantidad de familiares con que convive y el tipo de parentesco, y en caso de sufrir alguna enfermedad previa se deberá anotar.
- De acuerdo al censo se deberá determinar el riesgo individual de cada trabajador. Las condiciones siguientes determinan un nivel de riesgo mayor para COVID-19: ser mayor de 65 años, padecer de alguna enfermedad pulmonar obstructiva crónica, enfermedad cardíaca, hipertensión arterial, enfermedad renal, diabetes, o enfermedades inmunosupresoras (incluyendo cáncer, lupus entre otras) así como estar embarazada.
- Para el personal comprendido en el nivel de riesgo alto (más vulnerable) se deberá dar especial atención en el reforzamiento de las medidas de prevención, dentro y fuera del proyecto.

5.5.3 Medidas para clasificación y uso de espacios comunes.

Comprende las medidas a implementar para adecuar los espacios disponibles dentro de la obra a las acciones de prevención y control del COVID-19

Área de Cuidado de la salud.

Se deberá definir un espacio en el interior de la obra destinado para cuidar en salud a quienes puedan presentarse con alguna sintomatología. Este espacio debe contar, como mínimo, con un lugar para sentarse, disponer de los insumos para desinfección (agua y jabón, alcohol, alcohol-gel desinfectante) y una dotación de mascarillas y guantes. Debe tener su propio recipiente con tapadera para los desechos de material de protección.

Área de comedores.

El espacio destinado para comedor deberá poseer el tamaño suficiente para un efectivo control de las medidas de distanciamiento de 2.00 metros entre las mesas.

De ser necesario se podrá adaptar espacios al aire libre que reúnan las condiciones de higiene.

Se deberá implementar turnos de toma de alimentos y/o refrigerios para evitar la concentración de personas.

El área de comedor y las mesas deberán de desinfectarse antes y después de cada uso.

Aplicar controles que garanticen el lavado de manos al ingreso y salida de estos espacios.

Si existen personas que en el interior de la obra manipulen o preparen alimentos, deberán cumplir con las medidas de seguridad en el manejo de alimentos, así como las medidas de prevención establecidas en este protocolo.

Área de Baños y Vestidores.

Se deberá garantizar la disponibilidad permanente de agua y jabón y de recipiente para desechos. La limpieza de estos sitios deberá ser continua después de cada uso y se deberá desinfectar al inicio y al final de la jornada laboral.

De existir un espacio destinado a vestidores contará con las dimensiones necesarias para que los trabajadores cumplan el distanciamiento de 2 metros. Asimismo, se deberá dejar una separación de un metro entre cada vestimenta.

Área para descarga de materiales.

Se deberá destinar un espacio para la descarga y almacenamiento de los materiales que pueden estar al aire libre, manteniéndolos entre 24 y 72 horas (dependiendo del tipo de material) para permitir la inactividad del virus. Durante ese tiempo no podrán ser manipulados y se deberá restringir el acceso de personas a esa zona. Los materiales que requieran ser utilizados antes de ese lapso pueden ser desinfectados con alcohol.

Se debe garantizar que los vehículos de transporte que entregan los materiales cumplieron el proceso de desinfección por aspersion, y que sus ocupantes cuenten con el equipo de protección personal y hayan cumplido los protocolos para ingreso a la obra.

Área para almacenamiento de materiales (Bodega).

El espacio destinado para recibir y almacenar materiales de la obra deberá disponer de unas dimensiones mínimas que permitan el distanciamiento adecuado entre el encargado que recibe y las personas que le entregan los materiales.

Dentro de la bodega debe de disponerse de alcohol-gel e informar a la persona que lleva los materiales que deberá desinfectarse sus manos antes de proporcionarle la documentación de comprobación de la entrega.

Debido a que el tiempo de sobrevivencia del virus varía con respecto al tipo de material, estos se almacenarán separadamente de acuerdo a ese tiempo. Para materiales plásticos y metálicos el tiempo puede ser de hasta 72 horas; el cartón, papel o la celulosa es de 24 horas. Materiales que se requieran utilizar antes de esos lapsos pueden ser desinfectados con alcohol.

Se debe garantizar que los vehículos de transporte que entregan los materiales cumplieron el proceso de desinfección por aspersion, y que sus ocupantes cuenten con el equipo de protección personal y hayan cumplido los protocolos para ingreso a la obra.

Área para oficina en obra.

De contar con esta instalación en la obra sus dimensiones deben ser las adecuadas para mantener las distancias de separación mínima de 1.5 metros entre muebles para uso del personal (escritorios, mesas, etc.).

Deberá disponer de dispensadores de desinfectante a base de alcohol-gel por cada puesto de trabajo y de la dotación suficiente de mascarillas, cubre-bocas o barbijos.

Efectuar diariamente limpiezas y desinfección del área y de los muebles de trabajo, así como de los equipos de trabajo (teclados, accesorios de oficina, teléfonos, etc.)

Aplicar controles que garanticen el lavado de manos al ingreso y salida del personal en este espacio.

Evitar las reuniones dentro del área de oficina, especialmente si la cantidad de personas es tal que no se podrá cumplir el distanciamiento mínimo. Generar espacio a través del uso de las opciones de comunicación con los grupos de trabajo.

Campamentos con instalaciones temporales.

Para los proyectos que por su naturaleza o por su ubicación necesite habilitar este tipo de instalaciones, deberán cumplir con todas las medidas de distanciamiento, ventilación y limpieza y desinfección de áreas establecidas para los demás espacios de la obra enunciadas en este protocolo. Asimismo, las especificaciones y adecuaciones de los campamentos deben cumplir con las exigencias y requisitos definidos en las leyes nacionales que en esa materia existen.

5.5.4 Medidas de limpieza y desinfección.

Se refiere a las indicaciones que se establecen para prevenir el contagio por la presencia del virus activo en las superficies, objetos y elementos que son susceptible de contacto con los trabajadores de la obra.

Rutina de asepsia en los espacios de trabajo y obra.

Se debe garantizar el abastecimiento de jabones de mano, alcohol-gel, alcohol con concentración mayor al 60%, blanqueadores y desinfectantes de superficie, y recipientes con tapadera para desechos en las diferentes áreas de trabajo del proyecto.

Extremar las precauciones de limpieza en la obra, especialmente las zonas de alto flujo o de uso por el personal (pasillos, comedores, baños, etc.)

Evitar acumular elementos innecesarios o de desperdicio en los sitios de trabajo que puedan albergar el virus, como cajas de cartón, plásticos u otros materiales sobrantes. Desinfectar dos veces por día las superficies de mayor contacto como escritorios, mesas, perillas de puertas.

Manipulación de equipos y herramientas.

Para el equipo pesado se deberá mantener limpio e higienizadas, especialmente, las partes que se encuentra en contacto directo con las manos al momento de su uso, limpiando previamente y posterior el manubrio, las palancas, botones de uso frecuente, la silla de conducción, y en general cualquier otro elemento al alcance del operario.

Se deberá mantener desinfectantes al alcance de los operarios para realizar la desinfección previamente y posterior a su uso.

Para la herramienta menor se recomienda que, en lo posible, estas sean de uso personal.

La herramienta menor que sea utilizada por varios trabajadores se recomienda una limpieza antes de iniciar la jornada de trabajo, y entre usos especialmente si son manuales.

5.6 Medidas de Contención y Mitigación de casos.

Son las medidas que deberán activarse para controlar y atender al personal con síntomas o fuertes sospechas de estar contagiado por COVID-19.

5.6.1 Mecanismo de respuesta ante un caso.

Medidas frente a la persona.

Paso 1: Evitar en todo momento exponerlo frente a los demás trabajadores o vulnerarle de otras maneras. Se debe brindar un trato humanizado, manteniendo la confidencialidad del caso sin divulgar datos personales o cualquier otra información privada.

Paso 2: Mantener las medidas de precaución: distanciamiento mínimo, proveer de mascarilla, tapaboca o barbijo. Conducir a esta persona al área de cuidado en salud, donde pueda estar cómodo y seguro mientras se espera por el transporte para su traslado.

Paso 3: Proveer un transporte con todas las medidas de seguridad para ambos (el paciente y el conductor del vehículo) hacia el centro de salud o lugar de atención médica más inmediato para atender los casos de COVI-19 que ha dispuesto el Sistema Nacional de Gestión de Riesgos (SINAGER). Si la persona presenta síntomas de alarma como dificultad para respirar o fiebre muy alta, solicitar al número 911 una ambulancia para su traslado.

Paso 4: Establecer comunicación con la persona o su contacto. Dar instrucciones para que se cumplan las indicaciones de quedarse en casa y de aislamiento propuestas por el Ministerio de Salud.

Paso 5: Elaborar un registro de los últimos contactos y movimientos de la persona dentro de la obra, para dar seguimiento y en atención a la posibilidad de contagios de otros trabajadores.

Paso 6: Llevar el seguimiento diario del estado de salud de la persona y registrar los detalles importantes para crear un historial del caso que formará parte del expediente del trabajador.

Paso 7: Si al trabajador se le realizó una prueba y resulta negativo para COVID-19, el trabajador podrá retornar a sus labores, pero antes de su reintegro deberá entregar una constancia médica extendida por el centro de salud, hospital, clínica del IHSS o de institución médica que atiende casos para esta enfermedad, certificando su condición de no contagiado por COVID-19. Se deberá realizar un interrogatorio frente a síntomas, previo a su reincorporación a la obra.

Medidas frente a la obra.

Notificar de inmediato al Comité de Bioseguridad quien a su vez se encargará de hacer las respectivas comunicaciones a las autoridades correspondientes.

Definir las medidas a seguir y las acciones a reforzar dentro de la obra, involucrando al Supervisor de Seguridad Ocupacional y Salud del proyecto y a los cargos de dirección de obra de campo.

Desarrollar un plan de continuidad integrado entre todos los mandos de dirección del proyecto y los contratistas, para responder al cierre parcial o completo de la obra, en caso de una severa limitación de las operaciones del sitio para detectar síntomas asociados a la COVID-19.

Medidas frente a los contactos en la obra.

Verificar los contactos. Se define el contacto por existir la posibilidad de incumplimiento del distanciamiento mínimo con la persona contagiada, por haber compartido un espacio cerrado durante un tiempo prolongado (más de 3 horas). Asimismo, puede haber contactos indirectos al haber tocado la misma superficie o implementos de trabajo, considerando la posibilidad que estos no estaban adecuadamente desinfectados. Se elaborará un listado de los que tuvieron contacto directo con la persona contagiada, indistintamente si no han presentado sintomatologías. El Supervisor de Seguridad Ocupacional y Salud será el responsable de efectuar una investigación minuciosa de los posibles contactos para la clasificación del nivel de riesgo. Presentará un informe en el inmediato plazo al director del Proyecto y al Comité de bioseguridad, quienes definirán las acciones a tomar.

Los trabajadores que sean clasificados en riesgo alto de contagio por contacto directo con la persona contagiada, deben permanecer en aislamiento preventivo en primera instancia y luego adoptar las medidas que la autoridad de salud determine. Mientras se está a la espera de lo que determinen las autoridades de salud, estos trabajadores no podrán asistir a la obra.

Medidas frente a las áreas.

Las áreas donde haya estado realizando sus labores la persona por las últimas 72 horas deberá ser cerradas temporalmente para ser desinfectadas, se efectuará una limpieza profunda y desinfección con desinfectantes de alto nivel (amonio cuaternario o de quinta generación) previo al reingreso de otros trabajadores a esas áreas.

5.6.2 Medidas Generales de Mitigación y Crisis.

Cuando se presentan múltiples casos sospechosos o confirmados en la obra.

- El Comité de bioseguridad asumirá de forma inmediata y directa el control de la situación en la obra.
- Dirigir la atención de las personas contagiadas y garantizar que tomen las medidas de aislamiento necesario y que se les provea de la debida atención.
- De manera inmediata informar a las autoridades locales y/o nacionales e implementar las acciones correspondientes y actuar de acuerdo a sus recomendaciones.
- Aumentar las restricciones para evitar mayores contagios.
- Definir con la Gerencia General el curso de acción que se seguirá en la obra.
- Realizar seguimiento y acompañamiento desde el centro de trabajo a los trabajadores y sus familias.

6. Referencias bibliográficas.

- OSHA. OSHA 3990. Guidance on Preparing Workplaces for COVID-19. Revisado: 15 de abril de 2020.
Disponible en: <https://www.osha.gov/index.html>.

- Organización Mundial de la Salud. Coronavirus (COVID-19). Revisado: 6 de abril de 2020.
Disponible en: <https://www.who.int/es>

- Organización Internacional del Trabajo. COVID-19. Revisado: 6 de abril de 2020.
Disponible en: <https://www.ilo.org/global/lang--es/index.htm>

- Instituto Nacional para la Seguridad y Salud Ocupacional (NIOSH). Información sobre enfermedad de coronavirus 2019. Revisado: 6 de abril de 2020.
Disponible en: <https://www.cdc.gov/spanish/niosh/index.html>

- Centros para el Control y la Prevención de las Enfermedades (CDC). COVID-19. Revisado: 6 de abril de 2020.
Disponible en: <https://espanol.cdc.gov/enes/coronavirus/2019-ncov/prevent-getting-sick/cleaning-disinfection.html>

- Departamento de Trabajo de los Estados Unidos. Administración de Seguridad y Salud Ocupacional. COVID-19. Administración de Seguridad y Salud Ocupacional (OSHA). Revisado: 6 de abril de 2020.
Disponible en: <https://www.osha.gov/>

- Organización Mundial de la Salud. Manual de Bioseguridad en Laboratorios. Tercera edición. Ginebra, 2005.

- Ministerio de Trabajo y Economía Social. Instituto Nacional de Seguridad y Salud en el Trabajo. Espacio COVID-19. Revisado: 6 de abril de 2020.
Disponible en: <https://www.insst.es/espacio-campana-covid-19>

- Junta de Andalucía. Procedimiento de limpieza y desinfección de superficies y espacios para la prevención del coronavirus en la Comunidad Autónoma de Andalucía. Revisado: 6 de abril de 2020.

Disponible en:

https://www.juntadeandalucia.es/export/drupaljda/200320_ProcedimientoLD_Coronavirus_AND.pdf

- Secretaría del Trabajo y Previsión Social. Guías de acción para los centros de trabajo ante el COVID-19. México. 2020.
- Occupational Safety and Health Administration (OSHA). Guidance on Preparing Workplaces for COVID-19. USA. 2020.
- EU-OSHA. E-Facts 53: Risk Assessment for Biological Agents. EU. 2020.
- Ministerio de Trabajo y Economía Social. Instituto Nacional de Seguridad y Salud en el Trabajo. Prevención de riesgos psicosociales en situación de trabajo a distancia debida al COVID-19: Recomendaciones para el empleador o patrono. España. 2020.
- Instituto Nacional de Estadística. Clasificador nacional de actividades económicas (CIIU4HN-2018). Honduras. 2018.
- Comunidad de Madrid, Dirección General de Salud Pública. Pautas de desinfección y espacios habitados por casos en investigación, cuarentena, probables o confirmados de COVID-19. Madrid, España. 2020
- Secretaria de Salud Honduras. Lineamientos específicos en relación a las directrices para la preparación de la red de servicios del primer nivel de atención. Marzo 2020.
- Organización Mundial de la Salud. Prevención y control de infecciones (PCI) causadas por el nuevo coronavirus (COVID-19). Módulo 3.

- Méndez-Ríos JD. Medidas mínimas de bioseguridad en instalaciones de salud ante Pandemia SARS-COV-2. Revista Médica de Panamá, 2020: Volumen 40(1):25-29.
- Confederación Española de la pequeña y mediana empresa. Procedimientos de actuación para los servicios de riesgos laborales frente a la exposición al coronavirus (SARS-COV-2). 2020.
- Ministerio de Trabajo y Economía Social. Instituto Nacional de Seguridad y Salud en el Trabajo. Medidas Preventivas Generales para garantizar la separación entre trabajadores frente a COVID-19. Madrid, España. Abril 2020.
- Organización Panamericana de la Salud. Curso Nuevos virus respiratorios, incluido el COVID-19: métodos de detección, prevención, respuesta y control. Revisado: 6 de abril de 2020.


Disponible en: <https://www.who.int/es/emergencias/diseases/novel-coronavirus->

7. Anexos.

Anexo 1. Medidas de prevención de la COVID-19.

Medida de protección (Equipo, material, practica)	Especificaciones Mínimas	Detalle
Gel desinfectante de manos	Contenido de alcohol mínimo requerido 60%	
Mascarilla cubre boca	Anti polución N95 filtro FFP2 y mascarilla quirúrgica	
Guantes	De nitrilo, son más resistentes a perforaciones y a productos químicos.	
Lentes de protección	Las gafas de montura integral que encierren totalmente el entorno del ojo.	
Bata u overol	Este debe ser impermeable Normativa EN 14126 2003 Indumentaria de protección contra agentes biológicos	

Lavado de manos con jabón	El jabón deberá ser en líquido y que haga espuma.	
Limpieza de objetos personales	Utilizar alcohol al 70%, rociando con atomizador la superficie de los objetos y dejar secar al aire.	
Limpieza de superficies de trabajo, pisos, paredes, puertas, escritorios y otras superficies.	Utilice cloro de uso doméstico al 5%, diluida de la siguiente manera: 4 cucharadas de Cl por litro de agua. Rocíar o frotar y dejar actuar por 10 mins.	
	Utilice amonio cuaternario al 5%, seguir instrucción de cada proveedor según sea la concentración. Espere por 10 min.	
	utilice peróxido de hidrogeno al 3% deje actuar por al menos 5 min.	
Termómetro sin contacto	Este debe ser un termómetro de rayo láser infrarrojo.	

Bomba de mochila.	con tanque de almacenamiento, cámara de aire, palanca para bombear, manguera, válvula con gatillo, lanza o tubo de aspersión y boquilla.	
-------------------	--	---

Fuente: elaboración propia.

Anexo 2. Técnica para el lavado de las manos.



Limpia tus manos

CON AGUA Y JABÓN

 Duración de este procedimiento: 40-60 segundos

- 

0 Mójese las manos con agua.
- 

1 Deposite en la palma de la mano una cantidad de jabón suficiente para cubrir todas las superficies de las manos.
- 

2 Frótese las palmas de las manos entre sí.
- 

3 Frótese la palma de la mano derecha contra el dorso de la mano izquierda entrelazando los dedos y viceversa.
- 

4 Frótese las palmas de las manos entre sí, con los dedos entrelazados.
- 

5 Frótese el dorso de los dedos de una mano con la palma de la mano opuesta, agarrándose los dedos.
- 

6 Frótese con un movimiento de rotación el pulgar izquierdo, atrapándolo con la palma de la mano derecha y viceversa.
- 

7 Frótese la punta de los dedos de la mano derecha contra la palma de la mano izquierda, haciendo un movimiento de rotación y viceversa.
- 

8 Enjuéguese las manos con agua.
- 

9 Séquese con una toalla desechable.
- 

10 Sirvase de la toalla para cerrar el grifo.
- 

11 Sus manos son seguras.

Tener las manos limpias reduce la propagación de enfermedades como COVID-19

OPS Organización Panamericana de la Salud  Organización Mundial de la Salud 

Conócelo. Prepárate. Actúa.
www.paho.org/coronavirus

Fuente: Organización Panamericana de la Salud / Organización Mundial de la Salud.

Anexo 3. Técnica para desinfección de las manos.

Limpia tus manos

CON UN GEL A BASE DE ALCOHOL

⌚ Duración de este procedimiento: 20-30 segundos

1a  **1b** 

Deposite en la palma de la mano una dosis de producto suficiente para cubrir todas las superficies.

2 

Frótese las palmas de las manos entre sí.

3  **4** 

Frótese la palma de la mano derecha contra el dorso de la mano izquierda entrelazando los dedos y viceversa.

Frótese las palmas de las manos entre sí, con los dedos entrelazados.

5 

Frótese el dorso de los dedos de una mano con la palma de la mano opuesta, agarrándose los dedos.

6  **7** 

Frótese con un movimiento de rotación el pulgar izquierdo, atrapándolo con la palma de la mano derecha y viceversa.

Frótese la punta de los dedos de la mano derecha contra la palma de la mano izquierda, haciendo un movimiento de rotación y viceversa.

8 

Una vez secas, sus manos son seguras.

Tener las manos limpias reduce la propagación de enfermedades como COVID-19

OPS Organización Panamericana de la Salud  Organización Mundial de la Salud  Américas

Conócelo. Prepárate. Actúa.
www.paho.org/coronavirus

Fuente: Organización Panamericana de la Salud / Organización Mundial de la Salud.

Anexo 4. Momentos para lavado y desinfección de las manos.

Limpia tus manos

¿Cuándo?

- Antes de tocarte la cara
- Después de toser o estornudar
- Después de ir al baño
- Antes y después de cambiar pañales
- Antes de preparar y comer alimentos
- Antes y después de visitar o atender a alguien enfermo
- Después de tirar la basura
- Después de tocar las manijas de las puertas
- Después de estar en lugares públicos concurridos

Tener las manos limpias reduce la propagación de enfermedades como COVID-19

OPS Organización Panamericana de la Salud / Organización Mundial de la Salud

Conócelo. Prepárate. Actúa.
www.paho.org/coronavirus

Fuente: Organización Panamericana de la Salud / Organización Mundial de la Salud.

Anexo 5. Medidas de protección.

COVID-19

Enfermedad por coronavirus 2019

CUBRA SU TOS

EVITE QUE LAS PERSONAS A SU ALREDEDOR SE ENFERMEN



Cúbrase la boca y la nariz con un pañuelo desechable al toser o estornudar.

Deseche el pañuelo usado en un basurero y lávese las manos con agua y jabón, o use un gel para manos a base de alcohol.




Si no tiene un pañuelo desechable, tosa o estornude en el pliegue interno del codo, no en las manos.



Si está enfermo y hay mascarillas disponibles, úselas para proteger a los demás.

OPS



Conócelo. Prepárate. Actúa.

www.paho.org/coronavirus

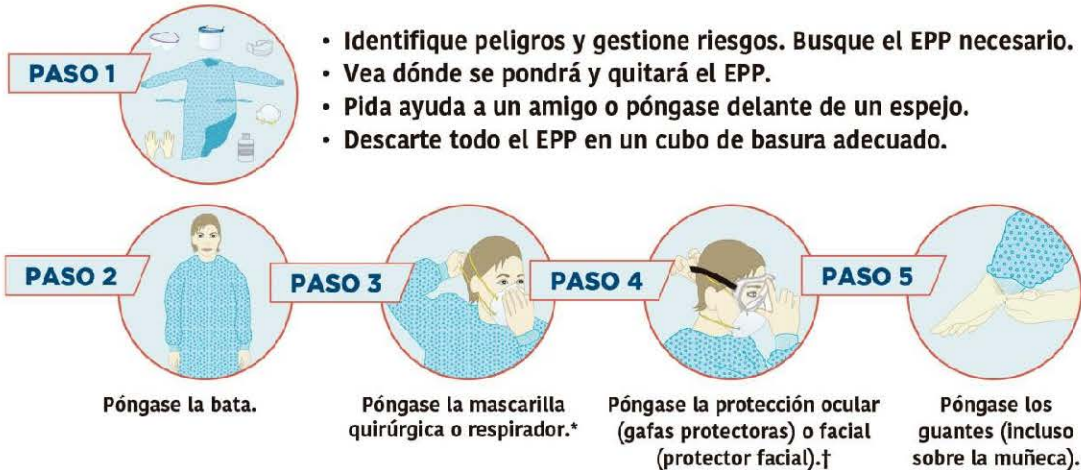
Fuente: Organización Panamericana de la Salud / Organización Mundial de la Salud.

Anexo 6. Técnicas para ponerse y quitarse los EPP.

COVID-19

Enfermedad por coronavirus 2019

CÓMO PONERSE EL EQUIPO DE PROTECCIÓN PERSONAL (EPP)



*Puede ser una mascarilla quirúrgica o un respirador (N95 o similar), según el nivel de atención.

En el procedimiento generador de aerosoles (PGA), use un respirador (N95 o similar).

†Por ejemplo, visor, careta o gafas protectoras (considere la posibilidad de usar gafas antiempañante o un líquido antiempañante).

CÓMO QUITARSE EL EPP

- Evite la contaminación para usted mismo, los demás y el entorno.
- Quítese primero los elementos más contaminados.



Fuente: Organización Panamericana de la Salud / Organización Mundial de la Salud.

Anexo 7. Eficiencia de las mascarillas nasobucales.



Fuente: VARSOY Healthcare.

Anexo 8. Técnica para la toma de temperatura corporal con termómetro digital clínico infrarrojo o laser (sin contacto).

Descripción:

- El lugar de la toma será en la frente de la persona.
- Cada tipo de termómetro digital especifica el botón a pulsar, (si lo trae o es de sensibilidad por objeto puesto enfrente).
- La distancia recomendada de la frente al sensor (varia de 2 cm hasta 15cm), y el tiempo de espera para dar la lectura correcta de la temperatura, va desde instantánea hasta 4 segundos.

Fuente: PCE. Termómetro infrarrojo para fiebre. Disponible en:<https://www.pce-iberica.es/medidor-detalles-tecnicos/instrumento-de-temperatura/termometro-infrarrojo-pce-fit10.htm>

Anexo 9. Técnica de limpieza de doble cubo.

Descripción:

- El equipo de limpieza consta de un pequeño carro con dos cubos, uno azul para agua limpia más solución desinfectante y uno rojo donde ira el agua sucia y una prensa sobre el cubo rojo.
- En el cubo azul se coloca el agua limpia y el producto de limpieza, llenándolo $\frac{3}{4}$ partes, en el segundo cubo, de color rojo, que vamos a utilizar para el agua sucia se llena $\frac{1}{4}$ parte de agua limpia y se coloca el escurridor en él.
- Se sumerge el trapeador en el cubo donde se encuentra la mezcla del agua y del producto de limpieza específico.
- Se escurre y se friega un trozo de suelo con movimientos en forma de zigzag.
- Se escurre el trapeador en una prensa sobre en el cubo rojo,
- Se vuelve a sumergir en el cubo que tiene el producto y se van repitiendo todos los pasos hasta que se friega todo el suelo.

Fuente: ALFHAM. Limpieza mediante barrido húmedo con doble cubo. Disponible en:<https://alfham.es/servicios-de-limpieza-barcelona/limpieza-mediante-barrido-humedo-con-doble-cubo/>